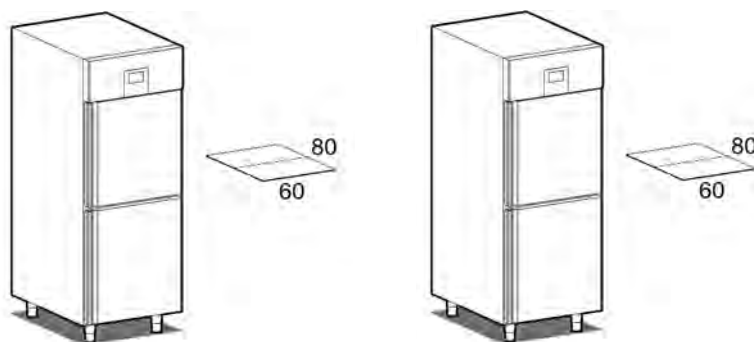


delice

Armadi refrigerati e conservatori per pasticceria



Gli armadi DELICE sono adatti per contenere teglie da cm 60x40 oppure 60x80 e sono equipaggiati con no. 20 coppie guide per l'alloggiamento delle teglie. Costruiti completamente in acciaio inox, secondo gli standard qualitativi più elevati, sono dotati di isolamento da 75 mm ottenuto mediante iniezione di resine poliuretatiche esenti HCFC, nel pieno rispetto dell'ambiente. Sono dotati di fondo cella raggiato per consentire la massima igiene agevolando la pulizia interna, di guarnizione magnetica ad incastro che ne facilita la sostituzione. Il controllo della temperatura avviene tramite scheda elettronica di facile lettura e programmazione che consente la massima precisione nella gestione dei cicli di lavoro. Programma "energy save" per il risparmio energetico.



DATI TECNICI:

Spessore isolamento	mm
Dimensioni esterne (WxDxH)	mm
Capacità	lt
Porte	nr
Capacità teglie	nr
Dotazioni (coppie guide)	nr
Passo teglie cremagliera (74 posti)	mm
Controllo elettronico	
Tipo di refrigerazione	
Temperatura	°C
Tipo di sbrinamento	
Evaporazione acqua di condensa	
Potenza max assorbita *	W
Potenza refrigerante	W
Gas	
Tensione alimentazione	
Classe climatica	

	ARP/41	ARP/41B
Spessore isolamento	75	75
Dimensioni esterne (WxDxH)	790x1080x2140	790x1080x2140
Capacità	900	900
Porte	2	2
Capacità teglie	20 600x800	20 600x800
Dotazioni (coppie guide)	20	20
Passo teglie cremagliera (74 posti)	16,5	16,5
Controllo elettronico	digitale touch	digitale touch
Tipo di refrigerazione	ventilata indiretta soft	ventilata indiretta soft
Temperatura	-2/+8	-22/-10
Tipo di sbrinamento	automatico a gas caldo	automatico a gas caldo
Evaporazione acqua di condensa	automatica	automatica
Potenza max assorbita *	715	1200
Potenza refrigerante	1005*	920**
Gas	R290	R290
Tensione alimentazione	1x230V/50Hz	1x230V/50Hz
Classe climatica	5	5

*Evap. -10°C cond. +45°C / **ASHRAE (Evap. -23,3°C cond. +54,4°C)



Cremagliera inox 74 posizioni



Scheda elettronica touch

ACCESSORI E MAGGIORAZIONI A RICHIESTA:




Coppia guide per teglia 60x80



Griglia rilsan cm 60x80

Griglia inox cm 60x80



Teglia inox cm 60x80x2h



Kit ruote Ø100



Versione predisposta con impianto a valvola (detrazione)

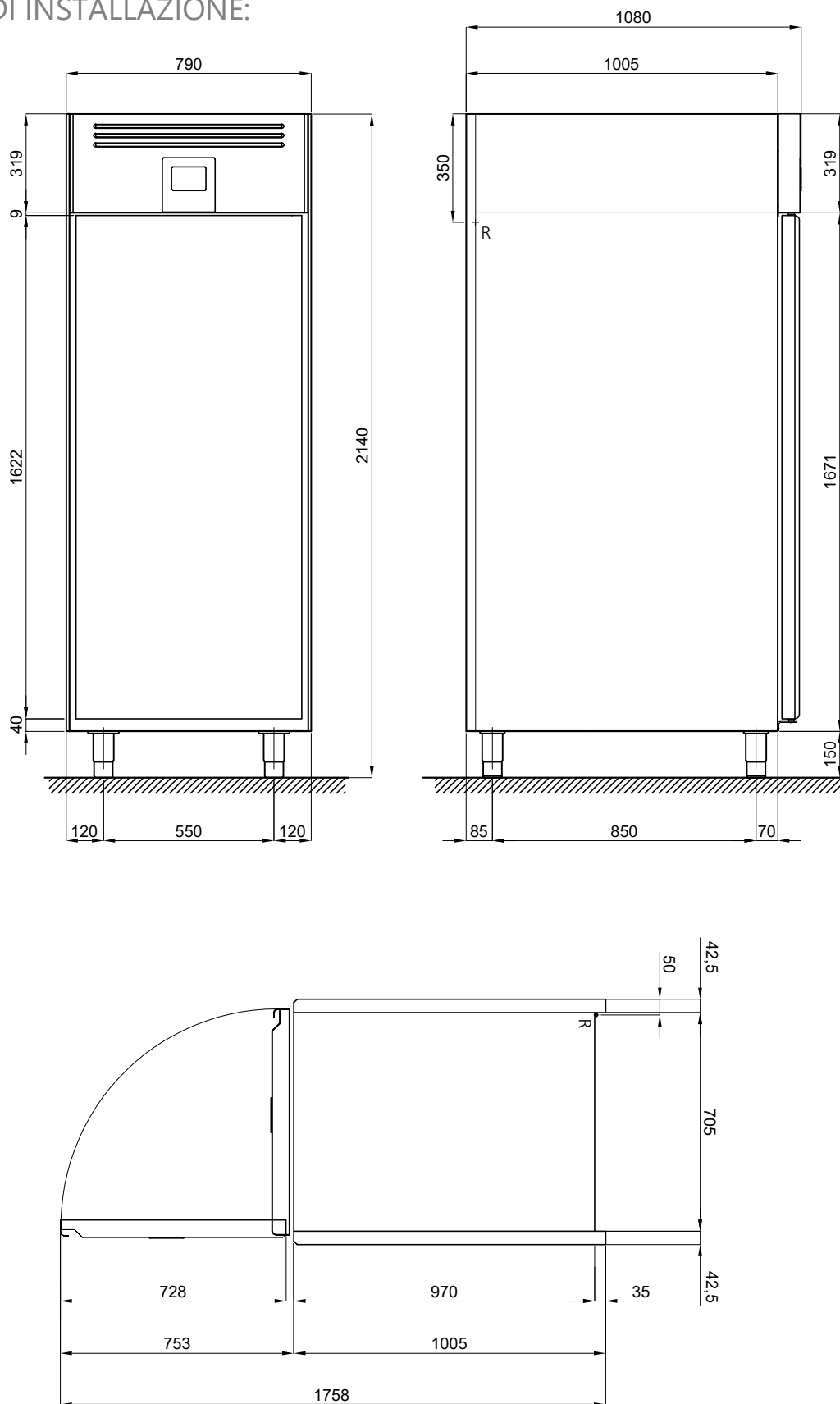


Sistema supervisione Wi-Fi (maggiorazione)



Frequenza 60Hz

SCHEMA DI INSTALLAZIONE:



(R) ALIM. ELETTRICA : 230 V ~1 - 50HZ
Lunghezza cavo 2 mt (* spina SHUKO)