

new
runner



Cellules de refroidissement – version BASIC

Les cellules de refroidissement de la ligne BASIC représentent un instrument idéal pour les chefs, les pâtisseries et les glaciers qui demandent fiabilité et simplicité d'emploi.

Elles sont, en effet, équipées de fiche électronique simplifiée, leur utilisation est simple et intuitive et permet de configurer le cycle de refroidissement dans des temps très rapides.

Le refroidissement peut être sélectionné en durée ou bien à l'aide d'une sonde à introduire dans le cœur du produit. Il est possible de sélectionner les programmes suivants :

- **Soft chilling:** refroidissement positif "douce" de la température (+3°C);
- **Hard chilling:** refroidissement positif "vite" de la température (+3°C dans 90 minutes), pendant cette phase, la température de l'air atteint -20°C;
- **Freezing:** congélation (-18°C en 240 minutes) pendant cette phase la température de l'air atteint -40°C;

Vaste gamme de modèles allant de la petite cellule de refroidissement de comptoir avec capacité de trois plats GN 2/3 à la plus grande qui peut accueillir quinze plats GN 1/1 ou cm 40x60.

FICHE TECHNIQUES:

Dimensions extérieures (WxDxH)	cm
Capacité niveaux (pas entre niveaux mm 67)	nr
Rendement *	
Puissance max absorbée **	W
Puissance de réfrigération***	W
Gaz	
Type de dégivrage	
Contrôle cycle: par contrôle temps	
Contrôle cycle: par sonde à aiguille	
Tension d'alimentation	
Classe climatique	

BCB/03	
	65x67x67
	3 GN 1/1
	+90/+3°C = 10 Kg
	+90/-18°C = 7 Kg
	800
	615
	R452A
	Automatique avec arrêt entre deux cycles Oui
	Sur demande
	1x230V – 50Hz
	5

*Avec température ambiante +32°C – charge d'échantillons standard de 125 gr selon normes DIN 8953/8954

Evap. -10°C cond. +45°C *ASHRAE (Evap. -23,3°C cond. +54,4°C)



Sonde au cœur

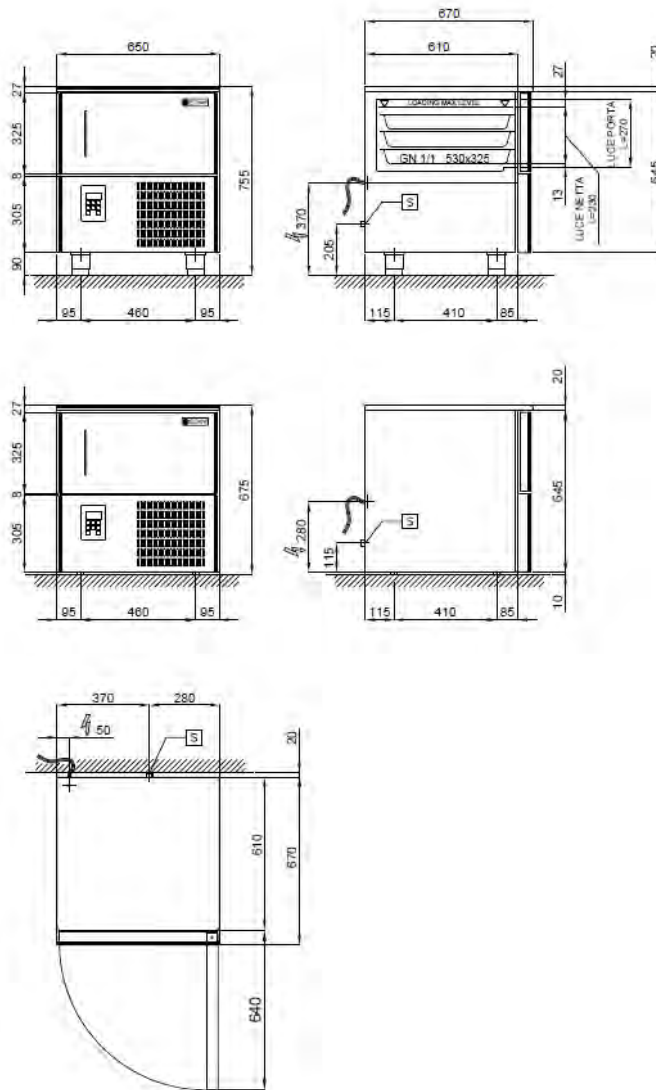




Détails de la ventilation interne



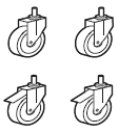
Tableau de contrôle

PLAN D'INSTALLATION:

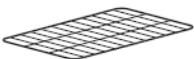


 Branchement électrique : 230 V ~ 1 – 50Hz (* fiche Schuko); Longueur de câble 2mt
 Relevage de condensats, Tuyau L=1000mm

ACCESSOIRES ET SURESTIMATION SUR DEMANDE:



45000540 Ensemble des roulettes Ø 100 mm



45100240 Étagère d'acier inoxydable GN 1/1

40200560 Fréquence 60Hz (supplément)