

# atlas plus



## Tables réfrigérées GN 1/1 – H 760 Prof 700



Les tables réfrigérées et à basse température ATLAS PLUS ont été conçues pour satisfaire les exigences des clients qui souhaitent le meilleur pour leur cuisine! Grâce au corps avec hauteur de 760 mm, les tables ATLAS PLUS ont une capacité de stockage supérieure de 18% aux tables réfrigérées et ont été étudiées spécialement pour pouvoir être montées sur socle en maçonnerie, sans pieds.

Les systèmes de réfrigération garantissent des performances maximales même dans les situations de travail les plus critiques; les portes et les tiroirs ont des finitions avec des bords soudés, le dégivrage est automatique par éléments chauffants électriques et il y a également un dispositif pour l'élimination automatique de l'eau de condensation.

Équipées de 1, 2, 3 ou 4 portes avec la variante 2 ou 3 tiroirs et compartiment technique et à droite et à gauche. En dotation: no. 2 étagères GN 1/1 par porte. Plan de travail en acier inox 10/10 ou avec dossier.



### FICHE TECHNIQUE :

		THD/090		THS/090	
Corps	mm	760		760	
Dimensions extérieures sans plan de travail THD(S)/...S (WxDxH)	mm	900x690x860		900x690x860	
Dimensions extérieures avec plan de travail inox THD(S)/...			900x700x900		900x700x900
Dimensions extérieures avec dossier THD(S)/...A			900x700x1000		900x700x1000
Capacité	lt	140		140	
Position du compartiment technique		droite		gauche	
Portes	nr	1		1	
Évaporateur	nr	1		1	
Dotation (paire de glissières)	nr	2 GN 1/1		2 GN 1/1	
Contrôle électronique		digital sur rétropanneau		digital sur rétropanneau	
Type de réfrigération		ventilée		ventilée	
Température	°C	-2/+8		-2/+8	
Type de dégivrage		automatique par résistances électriques		automatique par résistances électriques	
Élimination de l'eau de condensation		automatique		automatique	
Puissance max absorbée *	W	215		215	
Puissance de réfrigération *	W	405		405	
Gaz		R290		R290	
Tension d'alimentation		1x230V/50Hz		1x230V/50Hz	
Classe climatique		5		5	

\*Evap. -10°C cond. +45°C



Détail de l'intérieur



Carte électronique du rétropanneau de contrôle

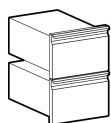


Détail set de tiroirs

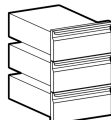


Détail bord plan de travail inox

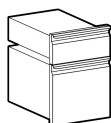
5779GGC F 9G'9H'GI DD@A 9BHG'GI F'89A 5B89':



**CRH/2** Set tiroirs réfrigérés avec 2 tiroirs 1/2 (supplément)



**CRH/3** Set tiroirs réfrigérés avec 3 tiroirs 1/3 (supplément)



**CRH/4** Set tiroirs réfrigérés avec 2 tiroirs 1/3+2/3 (supplément)



**SPH/01** Serrure à clé pour porte (supplément)



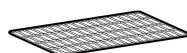
**PVH/01** Porte en verre table avec éclairage LED (supplément)



Paire de guides pour étagère GN 1/1

Étagère GN 1/1

Étagère inox GN 1/1



Kit des roulettes Ø 125

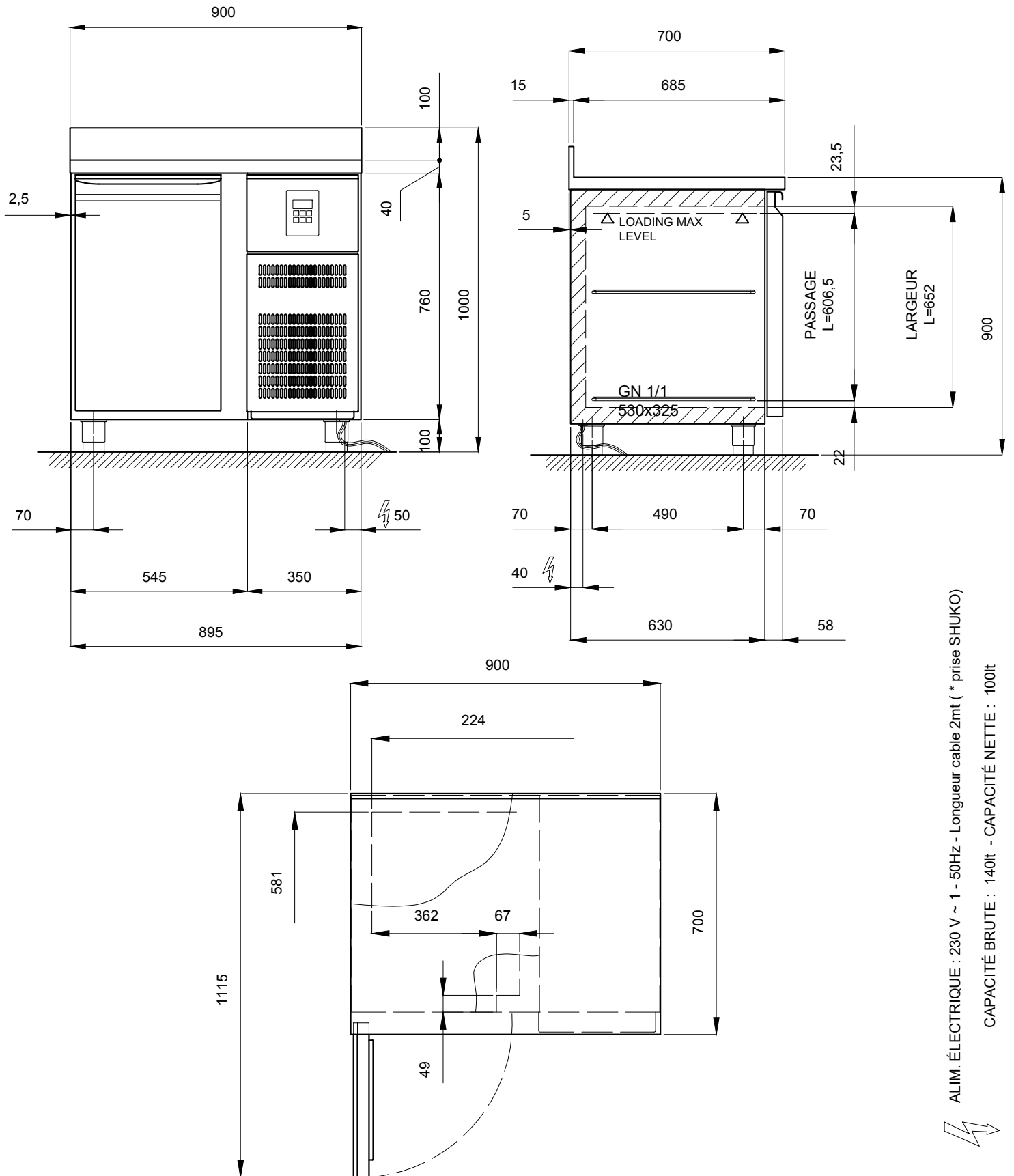


Système de supervision Wi-Fi (supplément)



60Hz Volt.

PLAN D'INSTALLATION :



ALIM. ÉLECTRIQUE : 230 V ~ 1 - 50Hz - Longueur cable 2mt (\* prise SHUKO)

CAPACITÉ BRUTE : 140lt - CAPACITÉ NETTE : 100lt

