

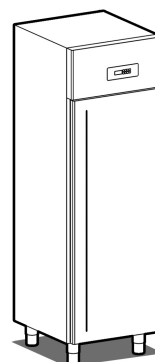
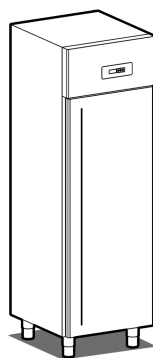
space

Armadi frigoriferi slim



Gli armadi refrigerati della serie SPACE sono realizzati in base ai principi di essenzialità e affidabilità. La struttura è monoscocca, realizzata completamente in acciaio inox, con isolamento da 60 mm ottenuto mediante iniezione di resine poliuretatiche ad alta densità, esenti HCFC. Il fondo interno cella è arrotondato per una facile pulizia, i piedini e la struttura reggigriglie sono realizzati in acciaio inox, la porta è dotata di guarnizione magnetica ad incastro di facile sostituzione. L'impianto frigorifero, che grazie alla costruzione monoblocco permette di sfruttare completamente lo spazio in cella, è tropicalizzato, dotato di compressore potente e silenzioso.

La refrigerazione è ventilata, con controllo tramite scheda elettronica da retropannello, sbrinamento automatico elettrico ed evaporazione automatica dell'acqua di condensa.



DATI TECNICI:

		SFN/01	SFB/01
Spessore isolamento	mm	60	60
Dimensioni esterne (WxDxH)	mm	640x700x2020	640x700x2020
Capacità	lt	450	450
Dotazioni (Griglie)	nr	3 44,5X56	3 44,5X56
Porte	nr	1	1
Controllo elettronico		digitale da retropannello	digitale da retropannello
Tipo di refrigerazione		ventilata	ventilata
Temperatura	°C	-2/+8	-18/ -21
Tipo di sbrinamento		automatico con resistenze elettriche	automatico a gas caldo
Evaporazione acqua di condensa		automatica	automatica
Potenza max assorbita*	W	240	665
Potenza refrigerante *	W	490	580**
Potenza sbrinamento	W	350	700
Gas		R290	R290
Tensione alimentazione		1x230V/50Hz	1x230V/50Hz
Classe climatica		5	5

*Evap. -10°C cond. +45°C - ** ASHRAE (Evap. -23,3°C cond. +54,4°C)



Dettagli della ventilazione interna



Cremagliera reggigriglie

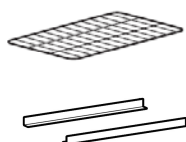


Scheda elettronica da retropannello



Unità condensatrice monoblocco

ACCESSORI E MAGGIORAZIONI A RICHIESTA:



Griglia cm 44,5x56

Coppia guide per griglia
cm 44,5x56

Pedale apertura porta

Luce led per porta



Serratura a chiave per porta



Kit ruote Ø 100



Sistema di supervisione Wi-Fi



Frequenza 60Hz



Versione predisposta con impianto a valvola armadio

SCHEMA DI INSTALLAZIONE:

